

Общие сведения

Программа реализует электронное табло для проведения соревнований по дзюдо. Программа предназначена для выполнения в Windows 2000/XP/Vista. Требования к аппаратному обеспечению: минимальные.

Инсталляция производится программой **TabloSetup.exe** в папку **jtableo** (не рекомендуется выбирать папку Program Files (Windows Vista)).

General

Judo competitions tableau software (easy version) is targeted to operate electronic judo competitions tableau on PC basis. Recommended operation system: Windows 2000/XP/Vista. Hardware requirements minimal.

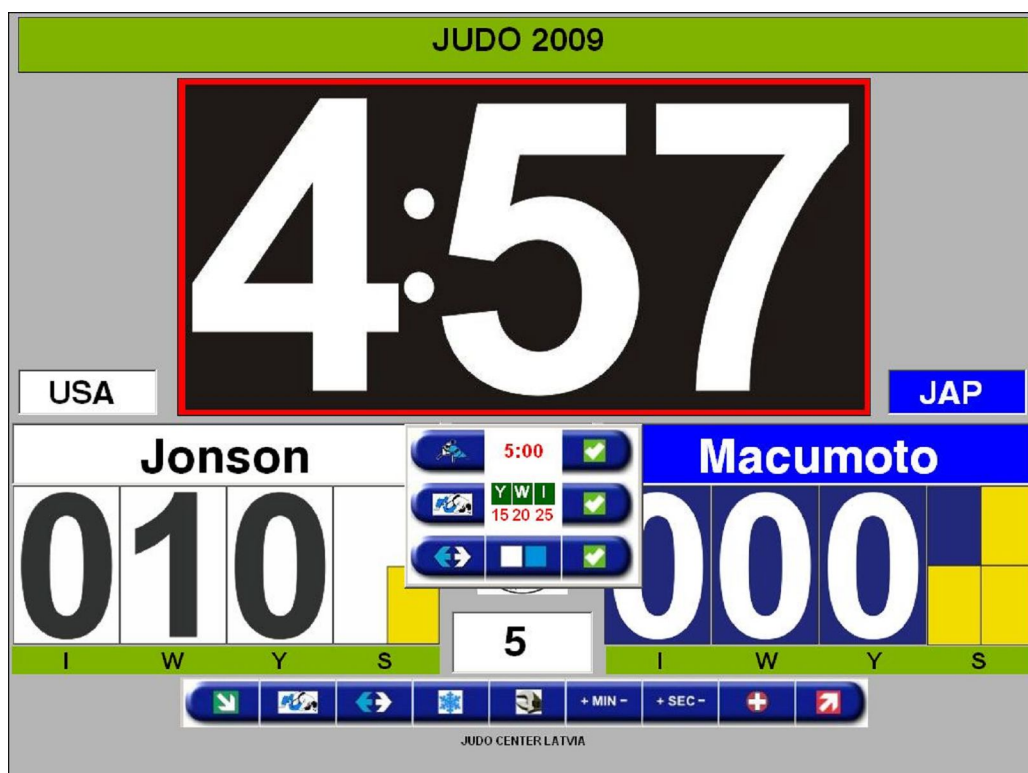
Installation program: **TabloSetup.exe**.

Program file: **jtableo.exe**

We don't recommend to save program file **jtableo.exe** and corresponding files in directory "Program Files" (only for Windows Vista).

Настройки

Settings



После инсталляции программа полностью готова к использованию (иконы вызова создаются на DeskTop и в Quick Bar Menu), но дополнительно можно:

- задать звуковой файл для оглашения **IPPON**. Для этого в рабочую папку программы следует поместить файл **sound_ippon.wav**
- задать звуковой файл для оглашения завершения схватки **ПО ВРЕМЕНИ**. Для

After installation program is ready for use (icons are appearing on desktop and in Quick Bar Menu), but additionally you can:

- set sound file for **IPPON**. For that in your program's working folder please copy **sound_ippon.wav** file.
- set sound file for **END BY TIME**. For that in your program's working folder please

этого в рабочую папку программы следует поместить файл **sound_time.wav**

- вывести баннеры спонсоров. Это могут быть графические файлы любого типа (**jpg, tif, gif, png, bmp**) с фиксированными именами:

Ban11.* - левый верхний угол, размер 140*140,	Left-top	(140 *140)
Ban12.* - правый верхний угол, размер 140*140,	Right-top	(140 *140)
Ban13.* - левый средний, размер 140*140,	Left-middle	(140 *140)
Ban14.* - правый средний, размер 140*140,	Right-middle	(140 *140)

размещенные в рабочей папке программы.

Если баннер не задан, то он не показывается. Картинка баннера отображается без изменения размеров. Поэтому, например, можно вместо **Ban11** и **Ban13**, задать **Ban11** размером 140*280.

Между схватками можно организовать рекламное слайд-шоу. Для этого в рабочей папке программы нужно создать папку с именем "**show**", и в нее поместить картинки для шоу. Они будут демонстрироваться между схватками (кнопка) с интервалом в 3 секунды.

После запуска программы можно настроить ее под условия текущего соревнования. Для этого предназначена

кнопка



Выбрать время схватки (в сек.)



Время удержаний (в сек.)



Цвет борцов



После нажатия одной из этих кнопок:

- для изменения времени следует кликать по полю времени **<left click** - увеличение, **<right click** - уменьшение, Подтверждение изменения значения

параметра



Выход из режима изменений параметров



copy **sound_time.wav** file.

- set advertisement banners. It could be any graphic file (**jpg, tif, gif, png, bmp**) with fix names:

All banner files must be placed in the working directory of the program.

If the banner is not set, it is not shown. Picture of the banner is shown in original size. That's why is possible to use banner **Ban11** and **Ban13** also with size 140*280.

Between fights you can present a slide-show. For that you must create in the working directory additional directory, named "**show**" and place there graphic files for show. Step 3 sec.

After program start you can set options with button.

You can set fight time (in sec.)

Osae-komi (in sec.)

Swap tableau sides

For time adjustment mouse

<Left-click> increase
<Right-click> decrease.


Confirm changes with button


To escape from settings



Управление табло осуществляется левой и правой кнопкой мыши.

Tableau operations are made with left and right click of the mouse.


 Новая схватка (при останове таймера можно ввести название турнира, страны (клубы) борцов, фамилии, вес и номер схватки)
Запуск/продолжение схватки реализуется кликом по области секундомера.

 New fight (By timer still you can edit name of the tournament, clubs(countries) names, fighter names, weights, and fight number.

Выполненные приемы: **<left click>** по соответствующей картинке, отмены – **<right click>**.

Hajime / Mate is done with mouse click placed on time section.

All scores: **<left click>** mouse placed on appropriate score, to cancel: **<right click>**

 Удержание (**Osae-komi**), открывается для левого борца **<left click>**, для правого борца **<right click>**:

 **Osae-komi** left fighter: **<left click>**, right fighter: **<right click>**

При выполнении удержания возможно:

During **Osae_komi** you can give following :

- прекратить



- Toketa



- заморозить



- Sono-Mama



- заменить цвет



-Swap sides



Наказания (**shido**) назначаются кликом по полю **shido**, отменяются **<right click>**.

<Left click> по верхней левой четверти приводит к **HANSOKU-MAKE (IPPON)**, отменяется **<right click>**.

Медицина:

- медицинская помощь



- отмена отметки **<right_click>** по медицинскому крестику.



выход из табло. При наличии папки **show** запускается слайд-шоу, иначе завершение работы программы.

Из слайд-шоу можно вернуться в табло **<left click>** или завершить работу программы **<right click>**.

Shido is given with mouse **<left click>**, placed on **shido** field, cancelled with **<right click>**.

<Left click> on left top part of shido field is giving **HANSOKU-MAKE (IPPON)**, and is cancelled by **<right click>**.

Doctor

- medical help score



- cancel **<right_click>** on sign.



escape from tableau. In case there is existing a directory **"SHOW"** with graphic files, slide-show is starting, other case program closes.

From slide-show mode you can return to tableau **<left click>**, or exit the program with **<right click>**.